



Si necesita servicios de traducción gratuitos para comprender los procesos escolares, llame al (919) 852-3303

إذا كنت بحاجة إلى خدمات الترجمة المجانية للتعرف على سير العمليات بالمدرسة، اتصل بالرقم (919) 852-3303

Si vous avez besoin de services de traduction gratuits pour comprendre les procédures scolaires, appelez le (919) 852-3303

यदि आपको विद्यालय की प्रक्रियाओं को समझने के लिए निःशुल्क अनुवाद सेवाएं चाहिए, तो (919) 852-3303 पर कॉल करें

학교/교육 과정에 관한 무료 번역 서비스가 필요하시면 다음 번호로 연락하여 주십시오 (919) 852-3303

Nếu quý vị cần sự thông dịch miễn phí để hiểu phương pháp trường học, xin vui lòng gọi số điện thoại (919) 852-3303

如果您需要免费翻译服务来了解学校流程, 请致电 (919) 852-3303

## Cómo Ingresar

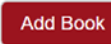

1. Visite <http://wakeid.wcpss.net>.
  - Se recomienda usar el navegador Chrome.
2. Haga clic en **Select User Type**.
3. Ingrese su **WakeID**
4. Haga clic en **Continue to Log In**.
5. Ingrese su **WakeID Password**.
6. Haga clic en **Continue to Log In**.
7. Haga clic en 

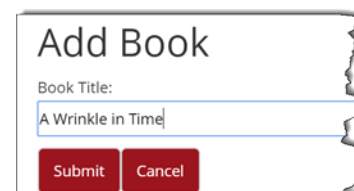
Se mostrará el tablero del estudiante.

## Tablero del estudiante

1. Ver el progreso de la lectura.
2. Registrar un nuevo libro (*Add Book*).
3. Actualizar el registro de libros (*Add Reading Log*)
  - Agregar el número de minutos que pasó leyendo los libros existentes.

## Registrar un nuevo libro

1. En el tablero del estudiante, haga clic en .
2. Ingrese el **título del libro**.
3. Haga clic en .

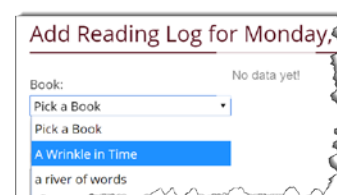


## Actualizar un libro existente en el registro (*Add Reading Log*)

1. En el tablero del estudiante, desplácese hacia el pie de la página.

2. Haga clic en .

3. Haga clic en **Pick a Book**.



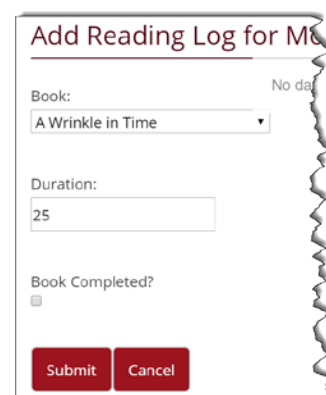
4. Seleccione **el libro** que desea actualizar.

5. Debajo de **Duration:** ingrese el número de minutos que pasó leyendo.

6. **¿Terminó de leer el libro? (Book Completed?)**

- Haga clic en **la cajita** si ha leído todo el libro.

7. Haga clic en .



Su registro de lectura ha sido actualizado.